

# ***ДОБРЫХ РУК МАСТЕРСТВО***



Хирург Джозеф Карпю 23 октября 1814 года в Лондоне впервые в Европе выполнил ринопластику по "индийскому" методу. Она прошла успешно, и когда он снял повязку через три дня после операции, то воскликнул: "Бог мой, да это же нос!". С этого момента пластическая хирургия стала быстро развиваться. Были разработаны методики изменения формы носа, репарации расщепленного нёба и др. В конце 19 века были опубликованы сотни статей, описывающих различные методы пластической хирургии. Импульсом для быстрого прогресса, приведшего к развитию современной пластической хирургии, стала Первая мировая война. Когда она началась, лишь немногие хирурги знали, как лечить огнестрельные раны лица. Сложившаяся ситуация привела к возникновению специализированных хирургических центров.



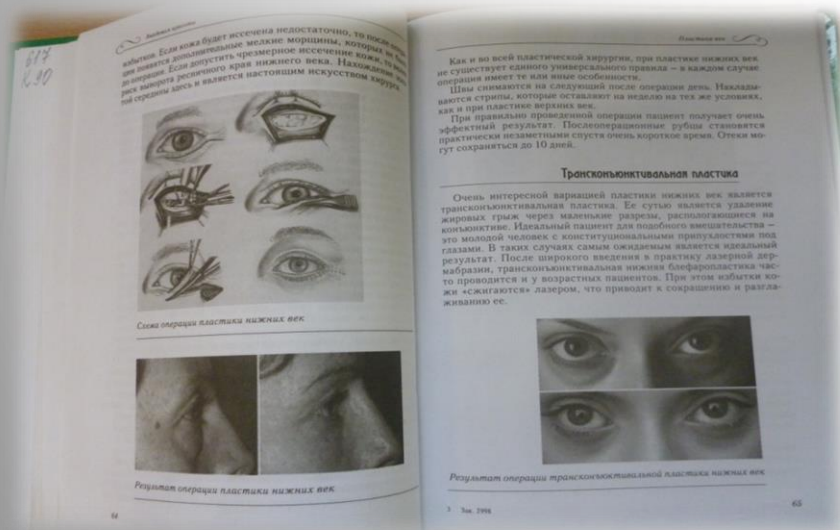
*Пластическая хирургия – это  
редактирование произведений Бога.*

*Диас де Мируд*



Кулагов С.И. Академия красоты / С.И. Кулагов, Е.Б. Лапутин. - Москва : Метафора, 2004. - 208 с. : ил.

Авторы этой книги знакомят читателя с современными методами коррекции внешности, рассказывают о плюсах и минусах модных методик, щедро делятся уникальными рецептами красоты и честно предупреждают о том, чего делать не стоит.



**Фришберг И.А. Эстетическая хирургия лица / И.А. Фришберг.**  
– Москва : Академкнига, 2005. - 276 с. : ил.

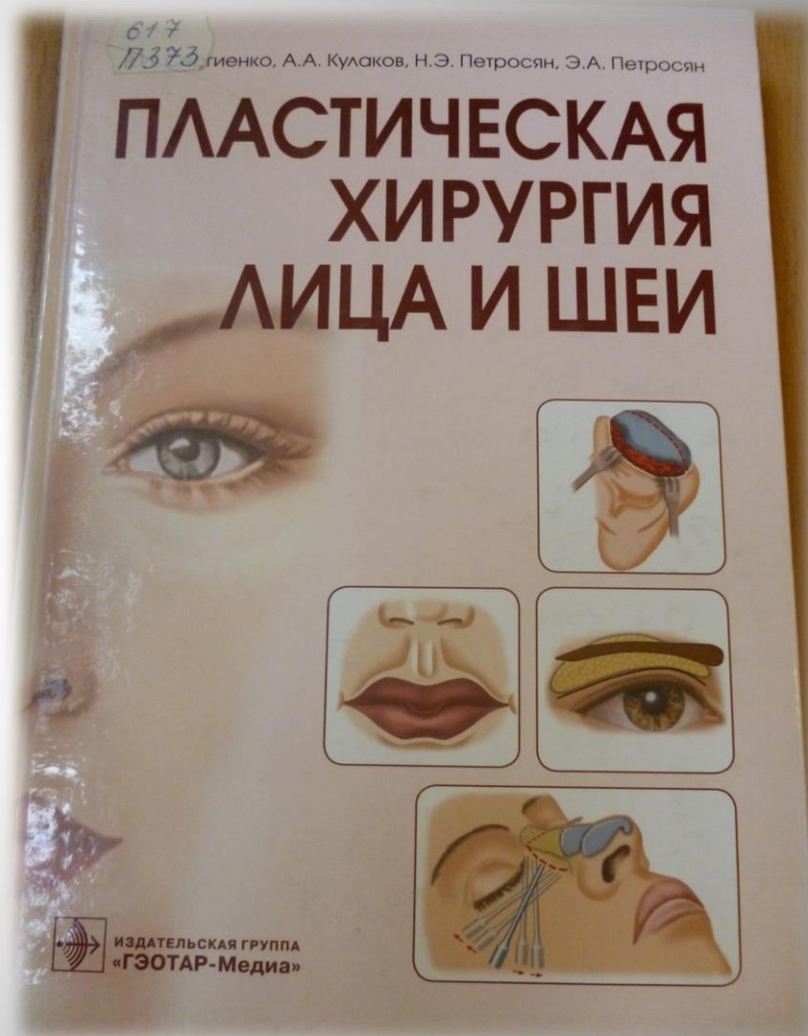


В книге обобщены и систематизированы проблемные вопросы хирургической коррекции возрастных проявлений на лице и деформации носа врожденного и приобретенного характера.


Книга предназначена для студентов медицинских вузов, слушателей курсов последипломного медицинского образования и специалистов в области челюстно-лицевой хирургии, ларингологии, офтальмологии и медицинской косметологии.

**Пластическая хирургия лица и шеи / В.И. Сергиенко [и др.] –  
Москва : ГЭОТАР- Медиа, 2010. - 328 с.**

В книге представлены уже устоявшиеся современные сведения о пластической хирургии, ее основных принципах и базовых технологиях. Подробно описаны и наглядно проиллюстрированы распространенные методики, которые применяются при хирургическом лечении возрастных изменений кожи лица, век, губ при коррекции деформации носа и ушных раковин. Самостоятельные главы посвящены анестезиологическому обеспечению пластических операций, особенностям анатомии тканей лица и шеи.



# Эстетическая и реконструктивная хирургия нижних конечностей/ А.А. Артемьев [и др.] ; под ред. А.А. Артемьева. – Москва : ГЭОТАР-Медиа, 2008. – 248 с.



В настоящей книге обобщен опыт ведущих специалистов, изучающих проблему хирургической коррекции формы и длины ног. Впервые представлен материал, обобщающий достижения и раскрывающий проблемы этого пока еще нового направления, находящегося на пересечении ортопедии и пластической хирургии. Книга предназначена хирургам, травматологам-ортопедам. Представленный материал будет также полезен всем, кто интересуется современными разработками в области хирургической коррекции внешности.



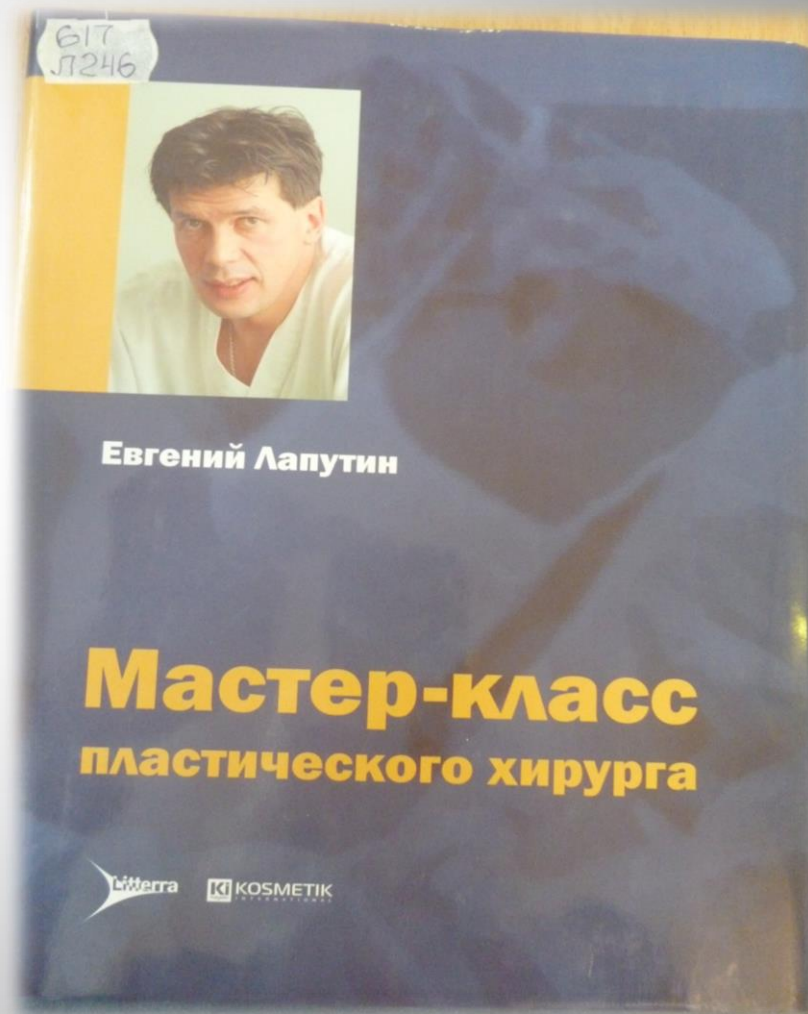
Рис. 8.6. Разработка движения и контроль роста.  
8.7 — лечение в ортопедической клинике с использованием аппарата, в — установка  
с помощью специального устройства после снятия аппарата внешней фиксации.

Рис. 8.7. Лечение деформации конечности при  
дистальной феморальной дисплазии.  
Коррекция деформации конечности после  
удаления аппарата внешней фиксации.

**Лапутин Е.Б. Мастер-класс пластического хирурга / Е.Б. Лапутин. – Москва : Литтерра ; Косметик интернешнл форум, 2007. – 312 с.**

В книге собраны статьи известного пластического хирурга Евгения Лапутина, опубликованные с 1999 по 2005 годы в журнале KOSMETIK international, научным редактором которого он был.

Статьи затрагивают самые актуальные темы эстетической медицины и пластической хирургии (инъекционные методики, вопросы борьбы со старением кожи, липоксация, липофилинг, лифтинг лица, протезирование молочных желез, постоперационные осложнения, тенденции развития эстетической медицины в мире и многое другое).





**Пластическая и эстетическая хирургия.** Последние достижения /  
под ред. М. Эйзенманн-Кляйн, К. Нейханн-Лоренц ; пер. с англ. под ред. А.М.  
Боровикова. – Москва : Практическая медицина, 2011, 448 с. : ил.

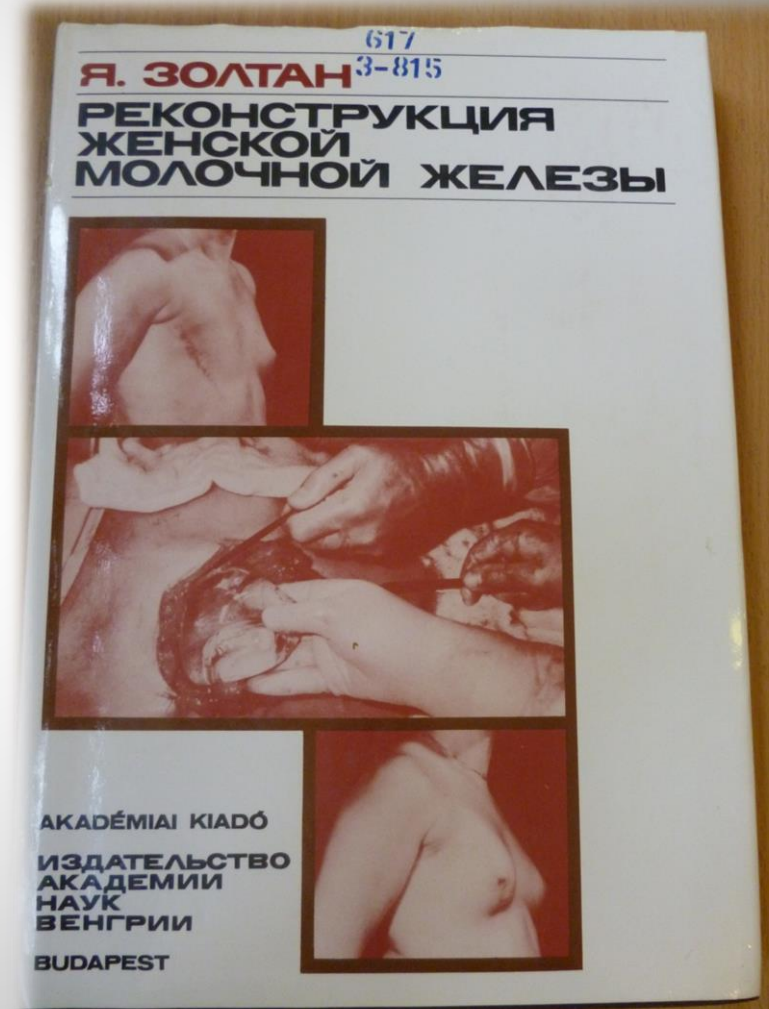
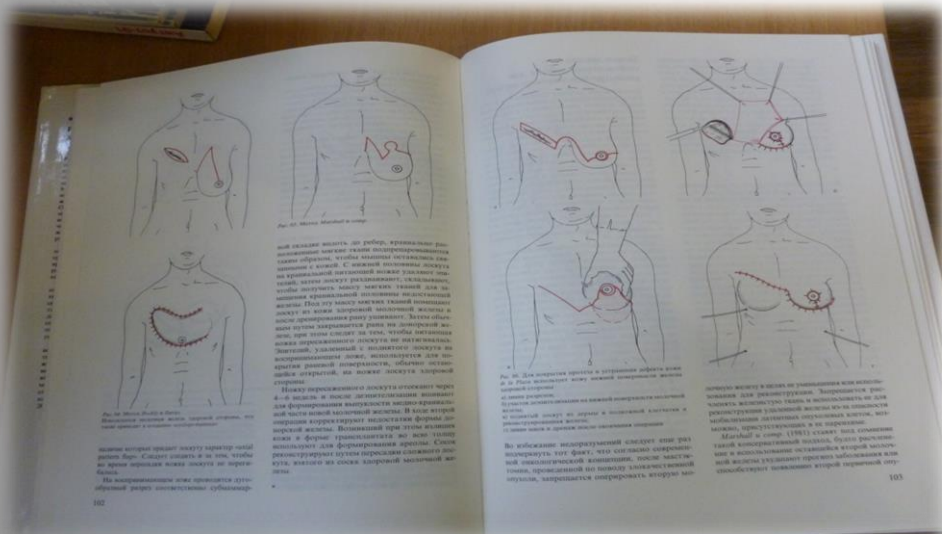


Книга представляет собой подробное руководство по самым последним достижениям в быстро развивающейся области медицины - пластической и эстетической хирургии. Она написана ведущими специалистами из разных стран и содержит обширный фактический материал по исследованиям и базовым методикам в данной области, а также по реконструктивной хирургии, включая наиболее частые локализации вмешательств - лицо, молочная железа, абдоминальная область.



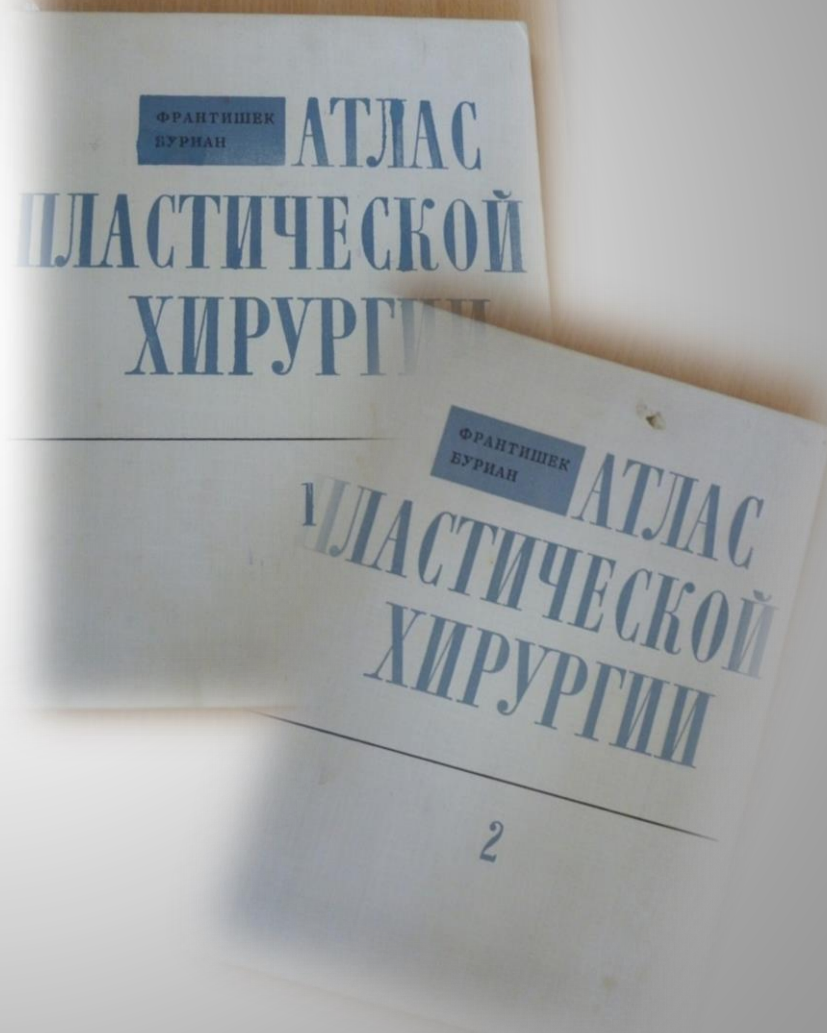
**Золтан Я. Реконструкция женской молочной железы : пер. с венг. / Я. Золтан. – Будапешт : Изд-во Академии наук Венгрии, 1989 – 203 с. : ил.**

В работе проф. Золтана обсуждаются все вопросы теории, практики и операционной техники реконструкции женской молочной железы. Дается широчайший обзор специальной литературы, список который насчитывает более 2000 названий. В книге 200 рисунков и 60 фотографий.



Буриан Ф. **Атлас пластической хирургии** / Ф. Буриан. – Прага :  
Гос. изд. мед. лит, Москва : Медицина, 1967. – Т. 1. – 201 с.  
Буриан Ф. **Атлас пластической хирургии** / Ф. Буриан. – Прага :  
Гос. изд. мед. лит, Москва : Медицина, 1967. – Т. 2. – 509 с.

Книга ставит своей целью показать, что пластическая хирургия отнюдь не является искусством, которым может овладеть всего лишь небольшое число лиц, а специальностью, требующей, правда, большего творческого таланта, чем другие хирургические дисциплины, доступно, однако, каждому хирургу, получившему хорошую основную хирургическую подготовку. Поэтому в книге представлено большое число примеров удачных результатов оперативных вмешательств, достигнутых учениками и сотрудниками автора.



*Пластическая хирургия творит чудеса? Это природа творит чудеса, а пластическая хирургия их исправляет.*



Книги, представленные  
на выставке, находятся в библиотеке  
ВГМУ (ООНЛ) ком.22

